



La Letra



ÁMBITO: COMUNICACIÓN INTEGRAL

NÚCLEO: LENGUAJE VERBAL

N1- OA3: Descubrir en contextos lúdicos, atributos fonológicos de palabras conocidas, tales como conteo de palabras y sílabas, identificando sonidos finales e iniciales.

Habilidad: Conciencia fonológica

N1- OA 6: Comprender contenidos explícitos de textos literarios y no literarios, a partir de la escucha atenta, describiendo información y realizando progresivamente inferencias y predicciones.

Habilidad: Comprensión.

N2- OA 7: Reconocer palabras que se encuentran en diversos soportes asociando algunos fonemas a sus correspondientes grafemas.

Habilidad: Asociar fonema con grafema.

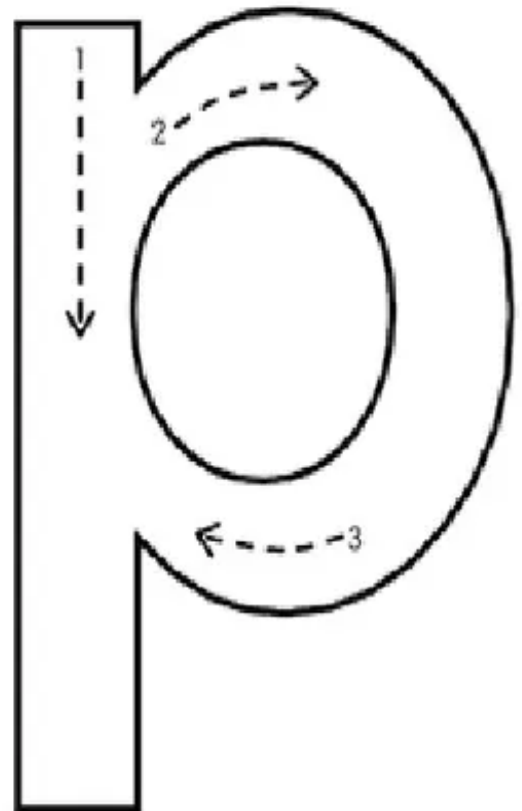
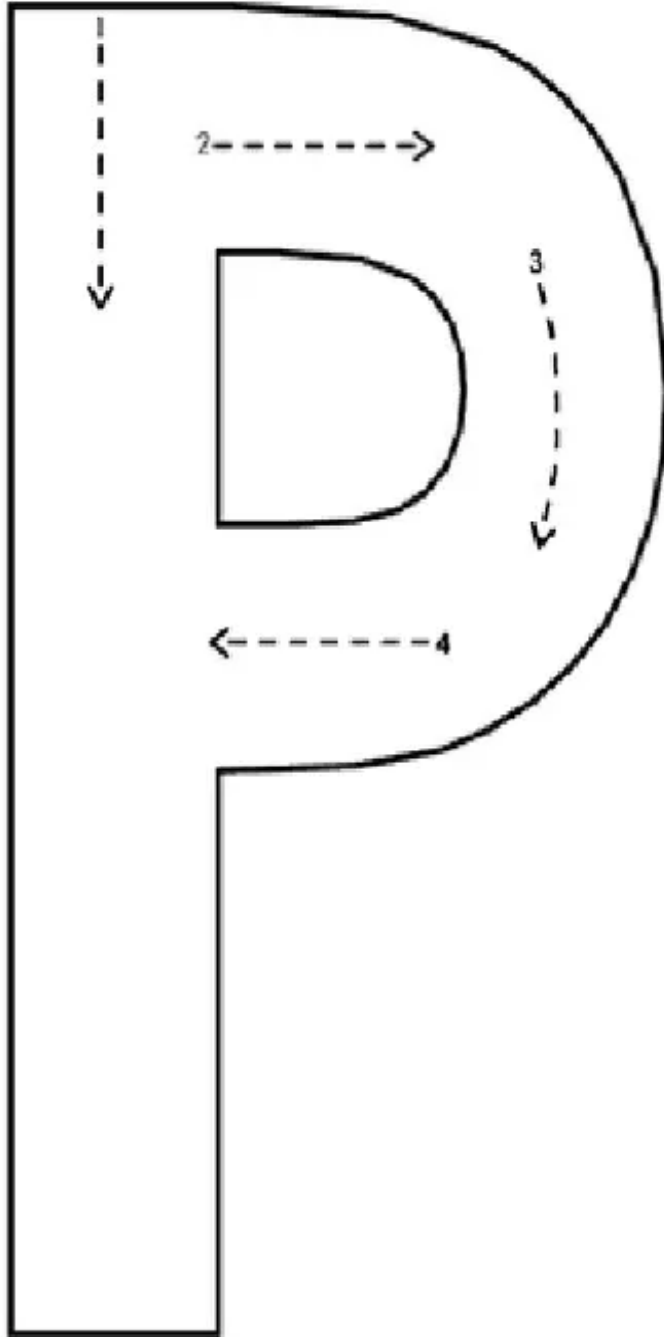
N2- OA 8: Representar gráficamente algunos trazos, letras, signos, palabras significativas y mensajes simples y legibles, utilizando diferentes recursos y soportes en situaciones auténticas.

Habilidad: Expresión gráfica.


LA LETRA "P"

Conoce la letra "p" de papá.

Pega serpentina sobre la letra "p" empezando del punto y siguiendo la dirección de la flecha.



P de papá



- Repasa con crayón celeste la "P p".
- Sigue con crayones de varios colores el camino de la pelota que tiró papá.

pelota

paraguas





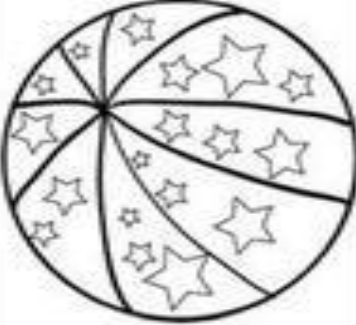

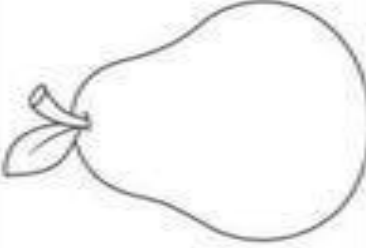


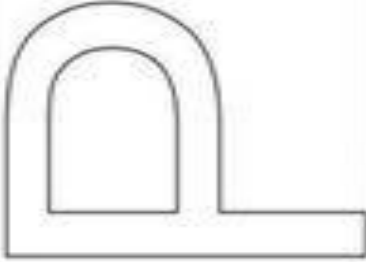


pájaro

Busca y colorea todas las letras P



A large outline of the letter 'P' is centered on the page. Surrounding it are several smaller circles, each containing a letter. The letters are: Q, P, R, P, P, P, P, T, K, P, S, P, P, I, P, P, P, G, R, P, P, H.









INSTRUCCIÓN: COLOREA LAS IMÁGENES ;TODAS COMIENZAN CON P

	PLANCHA		PEZ		PEINE
	PINGUINO		PELOTA		PAYAZO
	PERA		PAVO		PANDERETA
	P		PARAGUAS		PALMERA

Ejercicio





Traza





INSTRUCCIÓN : COLOREA TODAS LAS P QUE ENCUENTRES COMP "PIE" Y "PATÍN"

	Q	P	P	P	P	P	R		
	S	P	R	T	Y	P	Q		
	D	P	R	G	N	P	W		
P	T	Y	F	P	B	H	Ñ	P	Z
P	R	P	P	P	Y	N	T	P	X
P	G	P	T	Y	Y	P	P	P	C
P	N	P	T	H	J	P	D	F	C
P	P	P	M	P	P	P	K	D	V
R	T	H	N	P	J	P	M	N	B
P	P	P	P	P	M	T			
P	S	D	F	J	P	P			
P	P	P	P	P	P	O			

INSTRUCCIÓN : RECORTA LAS SÍLABAS DE LA P (IMPRENTA) Y PÉGALAS DONDE CORRESPONDE:

pelota

a

e

i

o

u

MATERIAL DIDACTICO RAYITAS

Material Gratuito

Recorta y pega cada sílaba donde corresponde

pa

pi

pu

po



pe

Nombre: _____



I.- Lee la sílaba y colorea los dibujos que inician con la misma.




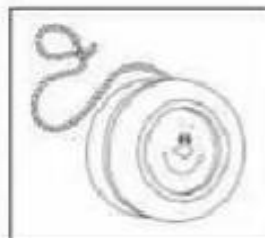
pe



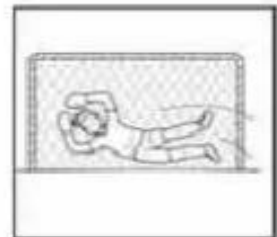
pu



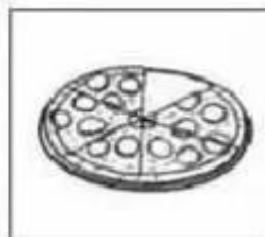
pa













po



pi



Coloca en su lugar para formar palabras

Colorea	completa
	 leta
	 rro
	 zza
	 zo
	 lpo

pe

pu

po

pa

pi

NOME: _____

DATA: ___/___/___

LIGUE CADA FIGURA A SUA SÍLABA INICIAL:



PA



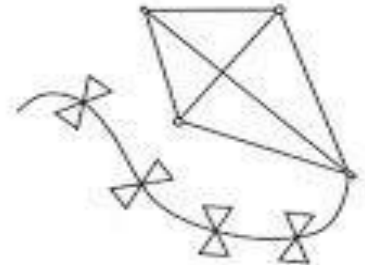
PU



PE



PI




PO




P-p


Colorea y encierra la sílaba con la que inicia su nombre.




pa pe pi po pu




pa pe pi po pu



pa pe pi po pu



pa pe pi po pu



pa pe pi po pu


p

Escribe la sílaba que hace falta para completar la palabra

<https://materialdidactico.org/>



___leta



___rro



___e



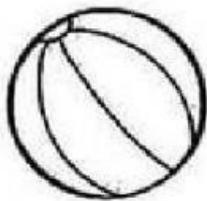
___zo



___po




___pá



___lota



___ano



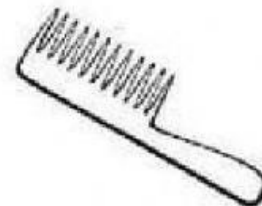
___llo



___erta

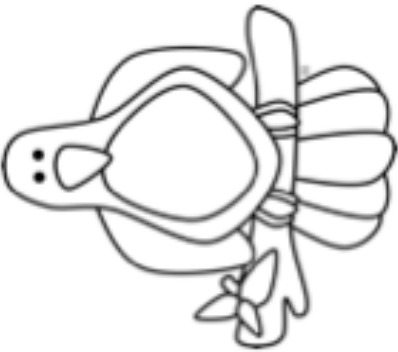

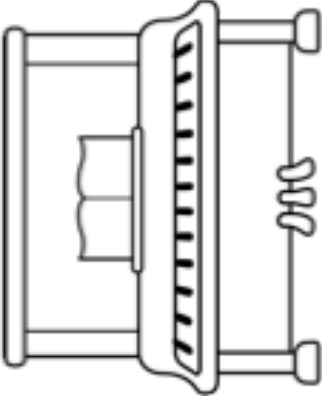
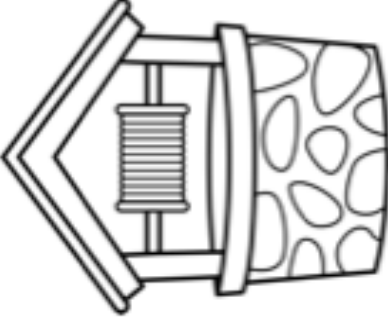


___yaso



___ine

INSTRUCCIÓN: RECORTA Y CONFECCIONA EL LIBRITO DE LAS SÍLABAS DE LA P

<p>Mi librito de las sílabas con P</p> <p>o e i o u</p> <p>Nombre _____</p>	<p>pa</p> 	<p>pe</p> 
<p>pi</p> 	<p>po</p> 	<p>pu</p> 